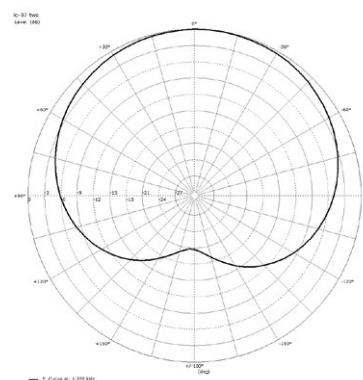
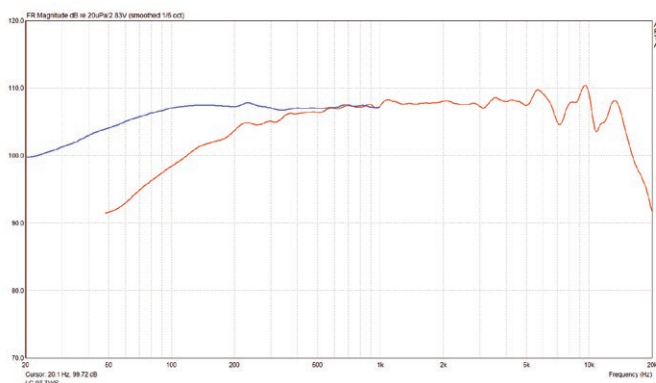
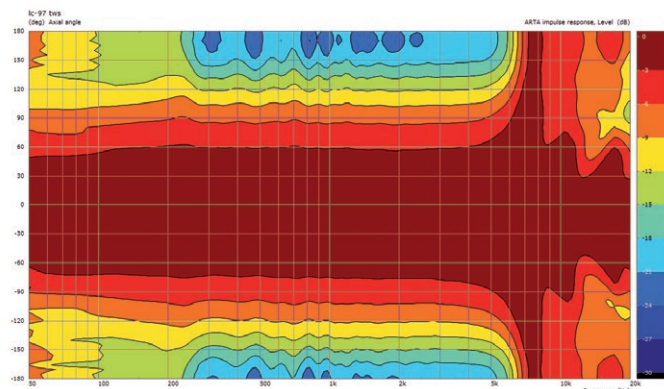




### Vorsicht!

- ▶ Zerlegen Sie niemals das Mikrofon! Dadurch können Schäden an der empfindlichen Mikrofonkapsel entstehen.
- ▶ Verhindern Sie ein Herunterfallen des Mikrofons, da dies schwere Schäden verursachen kann!
- ▶ Legen Sie das Mikrofon nach jeder Anwendung in die Transportverpackung. Zur Reinigung verwenden Sie nur ein leicht feuchtes Tuch.



Polardiagramm @ 1 kHz

Anschluss / Versorgung	Mini-XLR / 1,5 V – 10,0 V
Wandlerprinzip	Uni-direktionaler Elektret-Kondensator
Richtcharakteristik	Niere
Feldübertragungsfaktor [mV / Pa]	4,46
Feldübertragungsfaktor [dB re 1V / Pa]	-47 ± 4
Ersatzgeräuschpegel [dB(A)]	< 34
Geräuschspannungsabstand [dB(A)]	> 60
Grenzschalldruck [dB SPL @ 1% THD]	110
Elektrische Impedanz [kOhm @ 1 kHz]	2,2
Stromaufnahme [mA]	0,5
Frequenzgang [Hz, 0,1 m / - 10 dB]	100 – 20.000
Abmessungen [mm]	13 × 37
Gewicht [g]	19

Für die Verpackungen wurden umweltverträgliche Materialien gewählt, die einer normalen Wiederverwertung zugeführt werden können. Sorgen Sie dafür, dass Kunststoffhüllen, Verpackungen, etc. ordnungsgemäß entsorgt werden. Werfen Sie diese Materialien nicht einfach weg, sondern sorgen Sie dafür, dass sie einer Wiederverwertung zugeführt werden. Beachten Sie die Hinweise und Kennzeichen auf der Verpackung.

Dieses Produkt unterliegt der europäischen Richtlinie über Elektro- und Elektronik-Altgeräte (WEEE-Richtlinie – Waste Electrical and Electronic Equipment) in ihrer jeweils aktuell gültigen Fassung. Entsorgen Sie das Produkt über einen zugelassenen Entsorgungsbetrieb oder über Ihre kommunale Entsorgungseinrichtung. Beachten Sie dabei die in Ihrem Land geltenden Vorschriften. Setzen Sie sich im Zweifelsfall mit Ihrer Entsorgungseinrichtung in Verbindung.