

#### Kurzanleitung

Diese Kurzanleitung enthält wichtige Hinweise zur sicheren Verwendung des Produkts. Lesen und befolgen Sie die angegebenen Sicherheitshinweise und Anweisungen. Bewahren Sie die Kurzanleitung zum späteren Nachschlagen auf. Sollten Sie das Produkt weitergeben, geben Sie bitte auch diese Kurzanleitung mit.

#### Sicherheitshinweise

##### Bestimmungsgemäßer Gebrauch

Dieses Produkt dient als Tonabnehmer für akustische Saiteninstrumente. Jede andere Verwendung sowie die Verwendung unter anderen Betriebsbedingungen gelten als nicht bestimmungsgemäß und können zu Personen- oder Sachschäden führen. Für Schäden, die aus nicht bestimmungsgemäßem Gebrauch entstehen, wird keine Haftung übernommen.

##### Gefahren für Kinder



Sorgen Sie dafür, dass Kunststoffhüllen, Verpackungen, etc. ordnungsgemäß entsorgt werden und sich nicht in der Reichweite von Babys und Kleinkindern befinden. Erstickungsgefahr! Achten Sie darauf, dass Kinder keine Kleinteile vom Produkt lösen. Sie könnten die Teile verschlucken und daran ersticken! Das Klebemittel darf nicht verschluckt werden. Von Kindern fernhalten. Bei Verschlucken sofort Arzt aufsuchen!

##### Betriebsort

Verwenden Sie das Produkt niemals

- in direkter Sonneneinstrahlung
- bei extrem hoher Temperatur oder Luftfeuchtigkeit
- an extrem staubigen oder verschmutzten Orten
- an Orten, an denen das Produkt nass werden kann
- in der Nähe von Magnetfeldern

##### Allgemeiner Umgang

- Um Beschädigungen vorzubeugen, wenden Sie bei der Handhabung des Produkts niemals Gewalt an.
- Tauchen Sie das Produkt niemals in Wasser ein. Wischen Sie es nur mit einem sauberen trockenen Tuch ab. Verwenden Sie keine Flüssigreiniger wie Benzol, Verdünnung oder entflammbare Putzmittel.
- Nicht geeignet zur Verwendung für Gitarren mit Nitrolack oder Schellack. Bei längerem Verbleib an Instrumenten mit Polyesterlacken kann es aufgrund von fehlender Lichteinstrahlung am Montagepunkt zu Lichtverfärbungen am Instrument kommen.

##### Fremdstoffe vom Gerät fernhalten!


Halten Sie das Gerät von Behältern mit Flüssigkeiten fern. Sollte eine Flüssigkeit in das Gerät gelangen, könnte dies zu seiner Zerstörung führen. Achten Sie darauf, auch keinerlei metallischen Gegenstände in das Gerät gelangen zu lassen.

#### Leistungsmerkmale

- Gehäuse aus Ahornholz
- Hochentwickelte Abschirmung
- Einfache Handhabung und Montage
- Ausgewogene Klangfarbe
- Hohe Empfindlichkeit
- Inkl. wiederverwendbarem Klebemittel

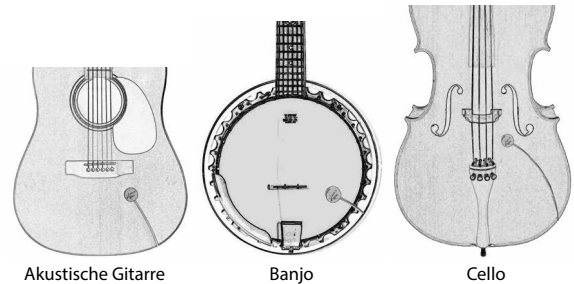
#### Installation

1. Reinigen Sie die Oberfläche des Instruments dort, wo Sie den Tonabnehmer anbringen wollen.
2. Experimentieren Sie mit unterschiedlichen Position für den Tonabnehmer. Hier sehen Sie einige Vorschläge:



3. Schließen Sie das Kabel des Tonabnehmers an einen geeigneten Verstärker an.

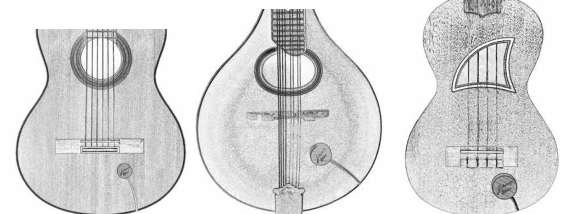
4. Sie können den Tonabnehmer an folgenden Instrumenten verwenden:



Akustische Gitarre

Banjo

Cello



Klassische Gitarre

Mandoline

Ukulele



Geige



Für die Verpackungen wurden umweltverträgliche Materialien gewählt, die einer normalen Wiederverwertung zugeführt werden können. Sorgen Sie dafür, dass Kunststoffhüllen, Verpackungen, etc. ordnungsgemäß entsorgt werden. Werfen Sie diese Materialien nicht einfach weg, sondern sorgen Sie dafür, dass sie einer Wiederverwertung zugeführt werden. Beachten Sie die Hinweise und Kennzeichen auf der Verpackung.