

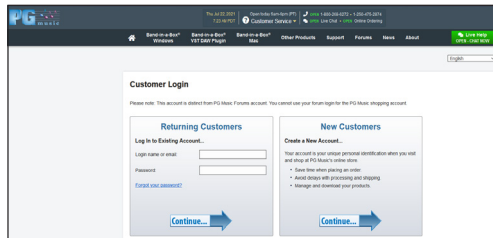




# Band in a Box

Nach dem Kauf von Download-Software bei Thomann erhalten Sie von uns per Email einen Freischalt-Code und einen Link zu der Internet-Seite, auf der Sie diesen Code einlösen können. In der Regel ist dies die Homepage des Software-Herstellers und Sie benötigen dort ein eigenes Kundenkonto, damit Ihre Lizenz Ihnen persönlich zugewiesen werden kann.

Sollten Sie sich für die Software-Box von Band in a Box entschieden haben, finden Sie Ihren Freischalt-Code auf einem Kärtchen in der Kartonverpackung. Auch der Download der Software läuft direkt über den Hersteller.



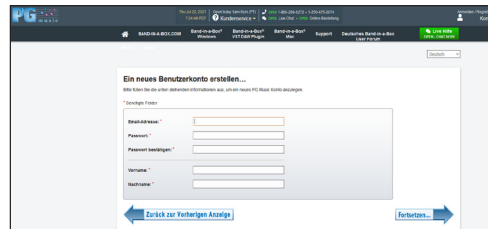
Um Ihren erhaltenen Freischalt-Code zu aktivieren, klicken Sie bitte auf diesen Link:

<http://www.pgmusic.com/redeem>

## Step 01

### Kundenkonto anlegen

Erstellen Sie hier unter "New Customers" ein neues Benutzerkonto. Falls Sie bei PG Music bereits ein Benutzerkonto erstellt haben, melden Sie sich bitte bei „Returning Customers“ dort an. Sie können oben rechts über dem Eingabefenster optional die Sprache des Menüs z.B. in "Deutsch" ändern.



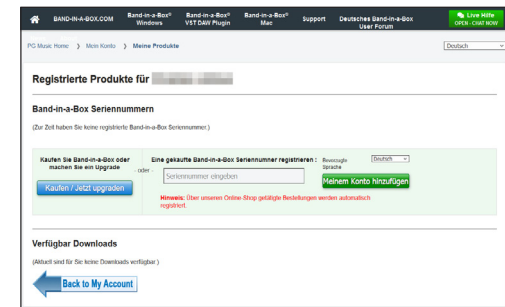
## Step 02

### Meine Produkte

Klicken Sie das mittlere Fenster "My Products", bzw. "Meine Produkte" an und geben Sie Ihre erhaltene Seriennummer in das Eingabefeld in der Mitte des Fenster ein. Rechts darüber befindet sich ein Drop-Down-Menü mit der Auswahlmöglichkeit der gewünschten Sprache.

**Wichtig:** diese Auswahl können Sie später nicht mehr ändern. Sie entscheiden sich also hier für eine Sprachversion.

Schließen Sie Ihre Registrierung durch einen Klick auf "Add to My Account", bzw. "Meinen Konto hinzufügen" ab.





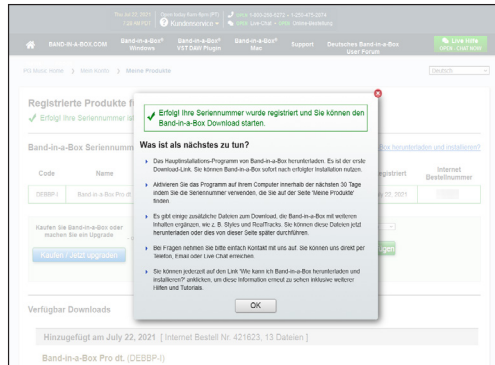
### Step 03

#### Aktivierung

Laden Sie diese herunter und installieren Sie den ersten Download mit dem Hauptprogramm.

Das Programm startet beim ersten Mal im Test-Modus, welcher es Ihnen für 29 Tage ermöglicht, ohne Seriennummer zu arbeiten.

Unter dem Menüpunkt "Hilfe ---> Aktivierung" können Sie Ihre Seriennummer eingeben und somit das Programm dauerhaft freischalten.

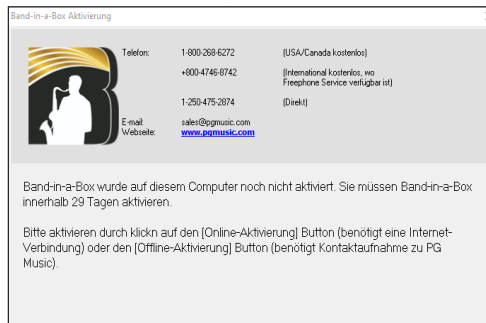


Die Downloadlinks für die Installationsdateien Ihrer die Band-in-a-Box Version werden nun unter "verfügbare Downloads" auf der Seite etwas weiter unten angezeigt.

Hinzugefügt am July 22, 2021 [ Internet Bestell Nr. 421623, 13 Dateien ]

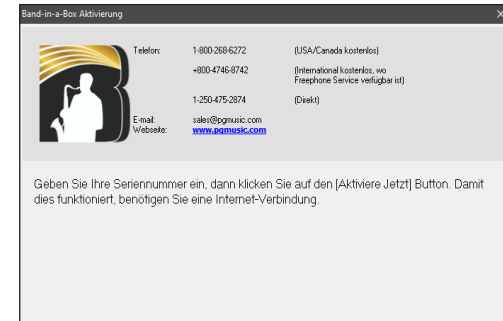
**Band-in-a-Box Pro dt. (DEBBP-I)**

DATUM	GROSSE (MB)	DOWNLOAD
Gesamt 21413 (-21GB)		
Band-in-a-Box RealBand 2021 Pro (DE) (Windows)	950	<a href="#">Download</a>
Hi-Q Instruments for Sleazeboss	521	<a href="#">Download</a>
RealTracks Real Chords and Loops Set 2 (Windows)	950	<a href="#">Download</a>
<small>Die folgenden Dateien können alternativ mit dem Band-in-a-Box Download Manager heruntergeladen werden. Laden Sie zunächst Band in a Box herunter und installieren Sie Band in a Box. Dann gehen Sie auf Hilfe (Desktopprogramm) / Download Manager ausführen.</small>		
Pro RealTracks 1 (Windows)	2050	<a href="#">Download</a>
Pro RealTracks 2 (Windows)	1870	<a href="#">Download</a>
Pro RealTracks 3 (Windows)	2030	<a href="#">Download</a>
Pro RealTracks 4 (Windows)	1960	<a href="#">Download</a>
Pro RealTracks 5 (Windows)	2012	<a href="#">Download</a>
Pro RealTracks 6 (Windows)	1990	<a href="#">Download</a>
Pro RealTracks 7 (Windows)	1990	<a href="#">Download</a>
Pro RealTracks 8 (Windows)	1960	<a href="#">Download</a>
Pro RealTracks 9 (Windows)	1710	<a href="#">Download</a>
Pro RealTracks 10 (Windows)	1710	<a href="#">Download</a>



Band-in-a-Box darf übrigens auf maximal drei Computern mit der gleichen Seriennummer aktiviert werden.

### Weitere hilfreiche Links:



Bei weiteren Fragen können Sie auch die kostenfreie deutsche Hotline konsultieren.

Diese erreichen Sie Mo-Fr in der Zeit zwischen 12-15 Uhr unter +49 30 789079 90.

Fragen per Email an: [support@m3c.de](mailto:support@m3c.de)

Sollten Sie Probleme mit der Gültigkeit eines von uns erhaltenen Freischalt-Code haben, wenden Sie sich bitte an unseren Kundenservice unter:

**Telefonisch:** +49 (0)9546-9223-68

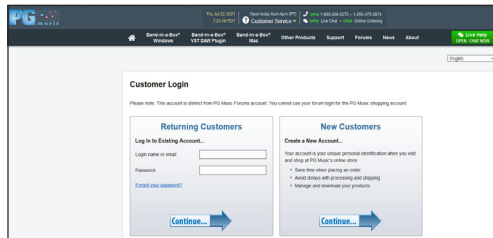
**Per Email:** [kundenservice@thomann.de](mailto:kundenservice@thomann.de)



# Band in a Box

After you buy downloadable software from Thomann, we'll send you an e-mail containing an activation code and a link to the web page where you can redeem this code. Usually, this is the software manufacturer's homepage, and you'll have to set up your own customer account there, so that a licence can be assigned to you personally.

If you have purchased a Band in the Box software box, you'll find the activation code on a small card in the cardboard packaging. You'll download your software directly from the manufacturer, too



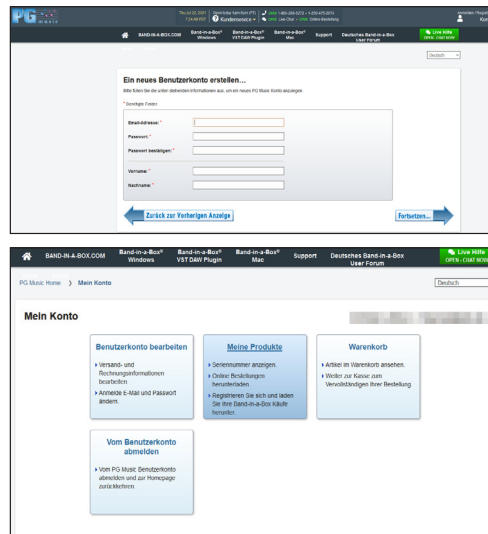
To redeem the activation code you have received, please click on this link:

<http://www.pgmusic.com/redeem>

## Step 01

### Create customer account

Create a new customer account in "New Customers". If you already have a PG Music customer account, please log in to your account in "Returning Customers". You can change the menu language, if you wish, top right above the input field



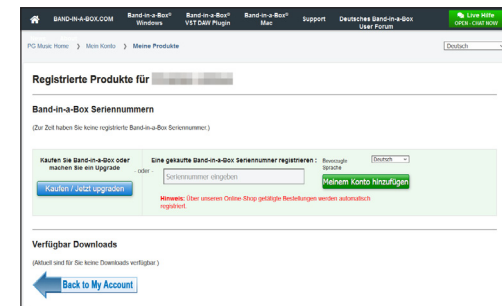
## Step 02

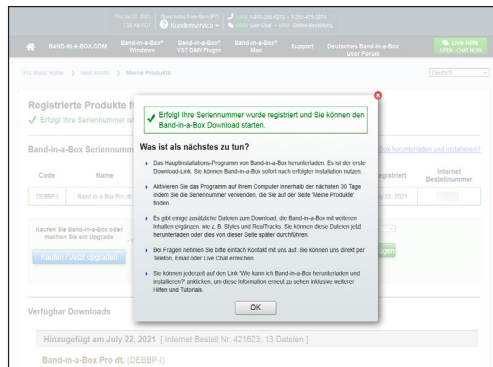
### My Products

Click the "My Products" window in the centre and enter the serial number you have received into the input field in the middle of the window. Above and to the right, you'll find a drop-down menu with the available languages.

Important: you will not be able to change this language selection later. So, you'll determine your language version here.

Complete your registration by clicking on "Add to My Account".





The download links for the installation files of your Band-in-a-Box version will now be displayed a bit further down on the page in "available downloads".

Verfügbar Downloads

Hinzugefügt am July 22, 2021 | Internet Bestell Nr. [REDACTED], 13 Dateien |

Band-in-a-Box Pro dt. (DEBBP-I)

DATEI	GROSSE (MB)	DOWNLOAD
Gesamt 21413 (-21GB) <a href="#">Laden Sie diese Dateien herunter</a>		
Band-in-a-Box (incl RealBand) 2021 Pro (DE) (Windows)	950	<a href="#">Download</a>
Hi-Q Instruments for Stratostrat	521	<a href="#">Download</a>
RealTracks Real Chords and Loops Set 2 (Windows)	950	<a href="#">Download</a>
<small>Die folgenden Dateien können alternativ mit dem Band-in-a-Box Download Manager heruntergeladen werden. Laden Sie zunächst Band-in-a-Box herunter und installieren Sie Band-in-a-Box. Dann gehen Sie auf Hilfe / Downloadprogramme / Download Manager ausführen.</small>		
Pro RealTracks 1 (Windows)	2050	<a href="#">Download</a>
Pro RealTracks 2 (Windows)	1870	<a href="#">Download</a>
Pro RealTracks 3 (Windows)	2030	<a href="#">Download</a>
Pro RealTracks 4 (Windows)	1960	<a href="#">Download</a>
Pro RealTracks 5 (Windows)	2012	<a href="#">Download</a>
Pro RealTracks 6 (Windows)	1990	<a href="#">Download</a>
Pro RealTracks 7 (Windows)	1990	<a href="#">Download</a>
Pro RealTracks 8 (Windows)	1960	<a href="#">Download</a>
Pro RealTracks 9 (Windows)	1710	<a href="#">Download</a>
Pro RealTracks 10 (Windows)	1710	<a href="#">Download</a>

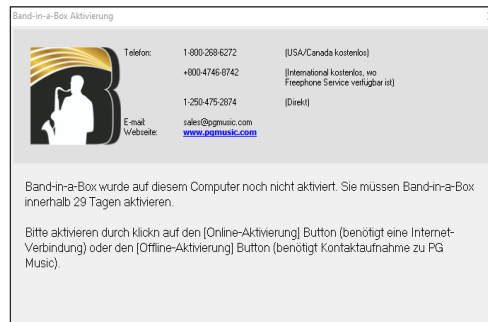
### Step 03

#### Activation

Download this and install the first download with the main programme.

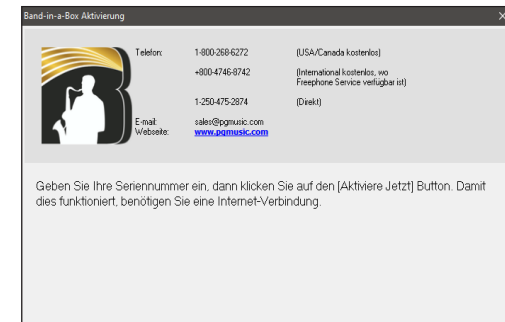
The programme will start up in test mode the first time, which will enable you to work with it for 29 days without a serial number.

In the menu item "Help --> Activation", you can enter your serial number and thereby permanently unlock the programme.



By the way, Band in a Box may be run on three computers at most with a single serial number.

### Weitere hilfreiche Links:



Bei weiteren Fragen können Sie auch die kostenfreie deutsche Hotline konsultieren.

Diese erreichen Sie Mo-Fr in der Zeit zwischen 12-15 Uhr unter +49 30 789079 90.

Fragen per Email an: support@m3c.de

Should you encounter any problems with the validity of an activation code purchased from us, please contact our customer service:

**By telephone:** +49 (0)9546-9223-68

**By e-mail to:** kundenservice@thomann.de