

the
box **pro**

Achat 112M
altavoz pasivo

Musikhaus Thomann

Thomann GmbH

Hans-Thomann-Straße 1

96138 Burgebrach

Alemania

Teléfono: +49 (0) 9546 9223-0

Correo electrónico: info@thomann.de

Internet: www.thomann.de

21.05.2021, ID: 230512 (V2)

Índice

1	Información general	4
2	Instrucciones de seguridad	7
3	Características técnicas	10
4	Instalación	11
	4.1 Consejos sobre cómo utilizar los altavoces.....	12
	4.2 Montaje en suspensión.....	13
	4.3 Conexiones.....	14
5	Datos técnicos	16
6	Protección del medio ambiente	18


1 Información general


Este manual de instrucciones contiene información importante sobre el funcionamiento seguro del equipo. Lea y siga los avisos de seguridad e instrucciones especificados. Guarde este manual de instrucciones para consultarlo cuando sea necesario. Asegúrese de que todas las personas que usan el equipo tienen acceso a este manual. En caso de revender el equipo, entregue el manual de instrucciones al nuevo usuario.

Nuestros productos están sujetos a un proceso de desarrollo continuo. Por lo tanto, están sujetos a cambios sin previo aviso.

Símbolos y palabras de advertencia

En esta sección, se detallan los símbolos y palabras de advertencia que figuran en el presente manual de instrucciones.

Palabra de advertencia	Significado
¡PELIGRO!	Esta combinación de símbolo y palabra de advertencia indica una situación de peligro inminente que, si no se evita, provoca la muerte o lesiones graves.
¡ADVERTENCIA!	Esta combinación de símbolo y palabra de advertencia indica una situación de peligro potencial que, si no se evita, puede provocar la muerte o lesiones graves.
¡ATENCIÓN!	Esta combinación de símbolo y palabra de advertencia indica una situación de peligro potencial que, si no se evita, puede provocar lesiones leves o moderadas.
¡AVISO!	Esta combinación de símbolo y palabra de advertencia indica una situación de peligro potencial que, si no se evita, puede provocar daños materiales y ambientales.
Señal de advertencia	Clase de peligro
	Cargas suspendidas.

Señal de advertencia	Clase de peligro
	Peligro en general.

2 Instrucciones de seguridad

Uso previsto

Este equipo ha sido diseñado para la audiodifusión. Utilice el equipo solamente para el uso previsto descrito en este manual de instrucciones. Cualquier otro uso y el incumplimiento de las condiciones de servicio se consideran usos inadecuados que pueden provocar daños personales y materiales. No se asume ninguna responsabilidad por daños ocasionados por uso inadecuado.

El equipo solo puede ser utilizado por personas que tengan suficiente capacidad física, sensorial y mental, así como el respectivo conocimiento y experiencia. Otras personas solo pueden utilizar el equipo bajo la supervisión o instrucción de una persona responsable de su seguridad.

Seguridad



¡PELIGRO!

Peligros para niños

Deseche todos los materiales de embalaje siguiendo las normas y reglamentaciones aplicables en el país. Mantenga las hojas de plástico y demás materiales fuera del alcance de los niños. ¡Peligro de asfixia! Preste atención a que los niños no arranquen piezas pequeñas del equipo (por ejemplo botones de mando o similares). Los niños podrían tragar las piezas y asfixiarse. Nunca deje a los niños solos utilizar equipos eléctricos.



¡ADVERTENCIA!

Consecuencias de un montaje incorrecto

Un montaje incorrecto puede provocar daños mortales o graves daños materiales. Rogamos se asegure que durante el montaje está siguiendo las normas establecidas en su país a este respecto. En Alemania: BGV C1 "Organización y producción de artes escénicas". La colocación de altavoces unicamente debe de ser realizada por profesionales.



¡ATENCIÓN!

Posibles lesiones auditivas

El equipo puede generar determinado volumen de sonido que puede causar pérdida transitoria o permanente de la capacidad auditiva. Si se usa durante un largo periodo de tiempo, ciertos niveles de ruido que no eran aparentemente críticos pueden causar problemas auditivos. Baje inmediatamente el volumen si percibe un zumbido en los oídos o si sufre pérdidas de la capacidad auditiva. Si no es posible, mantenga una distancia mayor o use protección auditiva adecuada.



¡AVISO!

Condiciones de servicio

El equipo sólo debe utilizarse en lugares cerrados. Para prevenir daños, evite la humedad y cualquier contacto del equipo con líquidos. Evite la luz solar directa, suciedad y vibraciones fuertes. Opere el equipo solamente en las condiciones ambientales indicado en el capítulo "Datos técnicos" del manual de instrucciones. Evite las fuertes variaciones de temperatura y no active el equipo inmediatamente después de las variaciones de temperatura (por ejemplo después del transporte en el caso de bajas temperaturas exteriores). Las acumulaciones de polvo y suciedad al interior pueden dañar el equipo. El equipo debe ser mantenido regularmente en condiciones ambientales adecuadas (polvo, humo, nicotina, niebla, etc.) por parte de un especialista para evitar daños por sobrecalentamiento y otras disfunciones.



¡AVISO!

Formación de manchas

Los pies de goma de este producto contienen plastificante que posiblemente interactúe con las sustancias químicas del revestimiento de suelos de parquet, linóleo, laminado o PVC, dejando así manchas oscuras permanentes. Si procede, utilice protectores de fieltro o una moqueta para evitar que los pies entren en contacto directo con el suelo.

3 Características técnicas

Características específicas del equipo:

- Altavoz pasivo de rango completo de 2 vías, con diplexor integrado
- Conexiones: 4 terminales NL4 con mecanismo de cierre (Power Twist)
- Para el servicio con "Achat Amprack", se ofrece una serie de productos, Subwoofer adecuados, por ej., "the box pro Achat 115Sub", o bien "the box pro TP118/800".
- Rieles de suspensión en la parte superior, un ojal en la cara posterior para inclinar el equipo. Elementos para la fijación vertical disponibles en opción.
- Brida de 36 mm en la parte inferior, para el montaje sobre trípodes
- Bocina rotatoria
- Pintura estructurada en negro

4 Instalación

Antes del primer uso, desembale y compruebe el producto cuidadosamente por daños. Guarde el embalaje original del equipo. Para proteger el equipo adecuadamente contra vibraciones, humedad y partículas de polvo durante el transporte y/o en almacén, utilice el embalaje original, o bien otros materiales de embalaje y transporte propios que aseguren la suficiente protección.

Se recomienda conectar todos los cables antes de encender el equipo. Para todas las conexiones de audio, se deben utilizar cables de alta calidad y lo más cortos posible. Sitúe todos los cables de manera tal que ninguna persona pueda tropezar y caer.



¡ADVERTENCIA!

Riesgo de lesiones por caída de objetos

Asegúrese de que la instalación cumple con las normas y regulaciones de su país. Asegure siempre el equipo con una segunda sujeción, como por ejemplo, un cable de sujeción o una cadena de seguridad.



¡AVISO!

Posibles daños causados por los campos magnéticos

Los altavoces generan un campo magnético estático. Por ello, asegúrese de que los equipos que pueden verse afectados o dañados por un campo magnético externo estén a una distancia apropiada.



¡AVISO!

Utilización con trípodes

Si el equipo está montado en un trípode, asegúrese de que está firme y de que el peso del equipo no sobrepasa la capacidad de carga permitida del trípode.

4.1 Consejos sobre cómo utilizar los altavoces

Los altavoces se deben posicionar de manera tal que cubran la zona de audición sin ningún obstáculo. Para ello, si procede, monte los altavoces sobre soportes adecuados para distribuir el sonido de la manera más homogénea posible.

Utilice únicamente cables de conexión de la más alta calidad para asegurar la máxima calidad acústica.

Compruebe que la potencia y la impedancia de los altavoces se corresponden con las características técnicas del amplificador utilizado. Respete los datos técnicos de los altavoces conectados. Procure que la mínima impedancia de salida del amplificador se corresponda o incluso supere la impedancia total de los altavoces conectados. La máxima potencia de salida RMS del amplificador superará la máxima carga de los altavoces conectados en un 50 %.

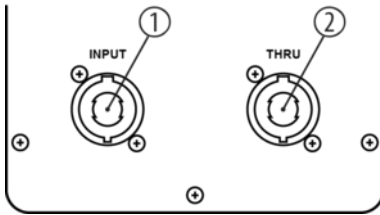
Si el sonido se percibe distorsionado, o el amplificador o el altavoz está sobrecargado, lo que puede ocasionar daños materiales permanentes. Baje el volumen inmediatamente.

4.2 Montaje en suspensión

Para el montaje en suspensión, el altavoz está equipado con rieles Aeroquip o de suspensión (flytracks) en la parte superior, en los que se pueden enroscar o enclavar ojales para cables de seguridad (double studs). Procure montar todos los ojales de forma correcta y segura.

Así mismo, cada altavoz ofrece un ojal adicional en la cara posterior, con lo que puede ser inclinado. Tenga en cuenta que dicho ojal no ofrece la suficiente capacidad portante como para soportar el peso total del altavoz.

4.3 Conexiones



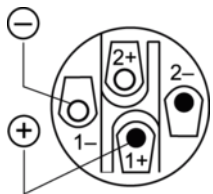
1, 2 Dos conexiones NL4 (Power Twist) de cableado paralelo en la cara posterior

Otras conexiones NL4 se encuentran en la parte superior y en la parte inferior del recinto.

Se puede encontrar más información sobre la configuración de las conexiones NL4 en la cara posterior del recinto.

Conector NL4 para altavoces

La ilustración muestra la asignación del conector NL4 con mecanismo de cierre.



5 Datos técnicos

Equipamiento	1 × woofer de 12 pulgadas, satelital neodimio de 1,4 pulgadas (con bobina oscilatoria de 3 pulgadas)	
Conexiones de entrada	2 × terminales NL4 (Power Twist)	
Rango de frecuencias	60 Hz ... 18 kHz, -3 dB	
Carga admisible	350 W (RMS), 1400 W (Peak)	
Sensibilidad (1 W / 1 m)	131 dB	
Impedancia nominal	8 Ω	
Ángulo de dispersión (V × H)	60° × 40° (bocina)	
Dimensiones (ancho × alto × prof.)	360 mm × 610 mm × 360 mm	
Peso	21 kg	
Condiciones ambientales	Rango de temperatura	0 °C...40 °C
	Humedad relativa	20 %...80 % (sin condensación)

Más información

Monitor inclinado	Sí
Color	Negro
Funda protectora	Funda protectora adecuada disponible en opción (ref. 243017)

6 Protección del medio ambiente

Reciclaje de los materiales de embalaje



El embalaje no contiene ningún tipo de material que requiera un tratamiento especial.

Deseche todos los materiales de embalaje siguiendo las normas y reglamentaciones aplicables del país de que se trate.

No tire los materiales a la basura doméstica sino entréguelos en un centro de reciclaje autorizado. Respete los rótulos y avisos que se encuentran en el embalaje.

Reciclaje del producto



Este equipo está sujeto a la Directiva Europea sobre el tratamiento de residuos de aparatos eléctricos y electrónicos (RAEE) en su versión vigente. ¡No echar a la basura doméstica!

Entregue el producto y sus componentes en un centro de reciclaje autorizado. Respete todas las normas y reglamentaciones aplicables del país de que se trate. En caso de dudas, contacte con las autoridades responsables.



Musikhaus Thomann · Hans-Thomann-Straße 1 · 96138 Burgebrach · Germany · www.thomann.de