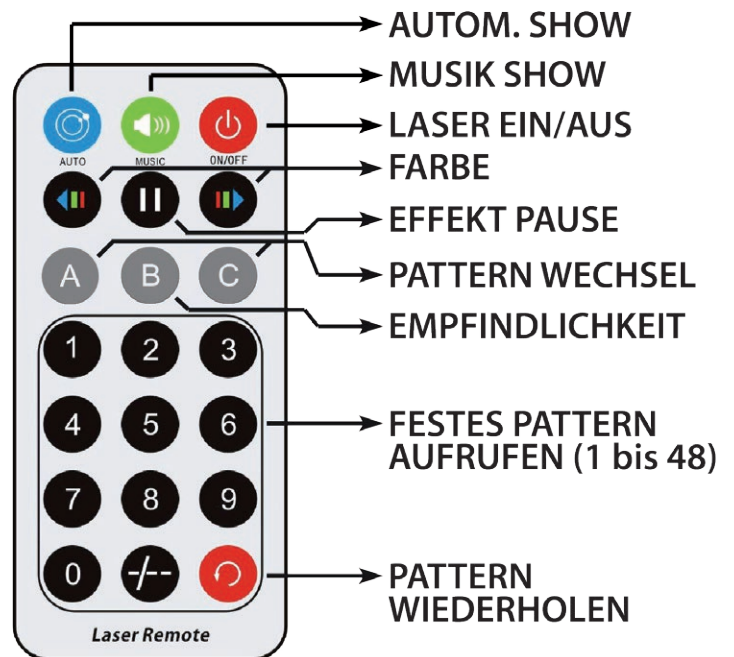












Laser Fernbedienung


DE





Taste	Funktion	Beschreibung
	Ein- / Ausschalten	Schaltet den Laser im REM-Modus ein und aus. In jedem Standalone-Modus, außer dem SLA-Modus, 2 Sekunden lang drücken, um den REM-Modus zu aktivieren.
	Auto	Für eine automatisch ablaufende Show.
	Musik	Schaltet auf sound-gesteuerte Show. Die blaue Musik-LED blinkt, wenn ein Soundsignal erkannt wird.
	Sound-Empfindlichkeit	Drücken Sie in einer sound-gesteuerten Show die Musik-Taste + B + „1~9“, um die Empfindlichkeit einzustellen. Dabei ist „9“ ist die Stufe höchster Empfindlichkeit.
	Farbwechsel	Wechseln Sie durch die vorprogrammierten Farben, rot & grün, grün, rot.
	Patternwechsel	Zum Anzeigen und Wechseln von Patterns.
	Ein bestimmtes Pattern aufrufen	Rufen Sie ein bestimmtes Pattern per Zahleneingabe von 1 bis 48 auf.
	Pattern wiederholen	Das vorherige und das aktuelle Pattern wechseln sich in einer Schleife ab.


 Dieses Gerät ist zur Verwendung als Infrarot-Fernbedienung für Show-Lasergeräte bestimmt. Jede andere Verwendung sowie die Verwendung unter anderen Betriebsbedingungen gelten als nicht bestimmungsgemäß und können zu Personen- oder Sachschäden führen. Für Schäden, die aus nicht bestimmungsgemäßem Gebrauch entstehen, wird keine Haftung übernommen.

 Sorgen Sie dafür, dass Kunststoffhüllen, Verpackungen, etc. sich nicht in der Reichweite von Babys und Kleinkindern befinden. Ersticken-gefahr! Achten Sie darauf, dass Kinder keine Kleinteile vom Gerät (z.B. Bedienknöpfe o.ä.) lösen. Sie könnten die Teile verschlucken und daran ersticken! Lassen Sie Kinder nicht unbeaufsichtigt elektrische Geräte benutzen.

 Das Gerät darf nur von Personen benutzt werden, die über ausreichende physische, sensorische und geistige Fähigkeiten sowie über entsprechendes Wissen und Erfahrung verfügen. Andere Personen dürfen das Gerät nur benutzen, wenn sie von einer für ihre Sicherheit zuständigen Person beaufsichtigt oder angeleitet werden.

 Für die Verpackungen wurden umweltverträgliche Materialien gewählt, die einer normalen Wiederverwertung zugeführt werden können. Sorgen Sie dafür, dass Kunststoffhüllen, Verpackungen, etc. ordnungsgemäß entsorgt werden. Werfen Sie diese Materialien nicht einfach weg, sondern sorgen Sie dafür, dass sie einer Wiederverwertung zugeführt werden. Beachten Sie die Hinweise und Kennzeichen auf der Verpackung.

 Dieses Produkt unterliegt der europäischen Richtlinie über Elektro- und Elektronik-Altgeräte (WEEE-Richtlinie – Waste Electrical and Electronic Equipment) in ihrer jeweils aktuell gültigen Fassung. Entsorgen Sie Ihr Altgerät nicht mit dem normalen Hausmüll. Entsorgen Sie das Produkt über einen zugelassenen Entsorgungsbetrieb oder über Ihre kommunale Entsorgungseinrichtung. Beachten Sie dabei die in Ihrem Land geltenden Vorschriften. Setzen Sie sich im Zweifelsfall mit Ihrer Entsorgungseinrichtung in Verbindung.

 Batterien dürfen nicht weggeworfen oder verbrannt werden, sondern müssen gemäß den örtlichen Vorschriften zur Entsorgung von Sondermüll entsorgt werden. Benutzen Sie dazu die vorhandenen Sammelstellen.