

Harley Benton



Powerplant
alimentation
électrique

Musikhaus Thomann

Thomann GmbH

Hans-Thomann-Straße 1

96138 Burgebrach

Allemagne

Téléphone : +49 (0) 9546 9223-0

Courriel : info@thomann.de

Internet : www.thomann.de

19.05.2016, ID : 119603

Table des matières

1	Remarques générales.....	4
2	Consignes de sécurité.....	6
3	Installation et mise en service.....	10
4	Composants et fonctions.....	13
5	Données techniques.....	16
6	Protection de l'environnement.....	17



1 Remarques générales

La présente notice d'utilisation contient des remarques importantes à propos de l'utilisation en toute sécurité de cet appareil. Lisez et respectez les consignes de sécurité et les instructions fournies. Conservez cette notice en vue d'une utilisation ultérieure. Veillez à ce que tous les utilisateurs de l'appareil puissent la consulter. En cas de vente de l'appareil, vous devez impérativement remettre la présente notice à l'acheteur.

Nos produits sont constamment perfectionnés. Toutes les informations sont donc fournies sous réserve de modifications.

Symboles et mots-indicateurs

Cette section donne un aperçu de la signification des symboles et mots-indicateurs utilisés dans cette notice d'utilisation.

Terme générique	Signification
DANGER !	Cette association du symbole et du terme générique renvoie à une situation dangereuse directe se traduisant par de graves lésions voire la mort si celle-ci ne peut être évitée.
REMARQUE !	Cette association du symbole et du terme générique renvoie à une situation dangereuse potentielle pouvant se traduire par des dommages matériels et sur l'environnement si celle-ci ne peut être évitée.
Symbole d'avertissement	Type de danger
	Avertissement en cas de tension électrique dangereuse.
	Avertissement en cas d'emplacement dangereux.

2 Consignes de sécurité

Utilisation conforme

Cet appareil produit une très basse tension de sécurité à partir de la tension secteur, qui servira par exemple à alimenter des pédales d'effet. Utilisez l'appareil uniquement selon l'utilisation prévue, telle que décrite dans cette notice d'utilisation. Toute autre utilisation, de même qu'une utilisation sous d'autres conditions de fonctionnement, sera considérée comme non conforme et peut occasionner des dommages corporels et matériels. Aucune responsabilité ne sera assumée en cas de dommages résultant d'une utilisation non conforme.

L'appareil doit uniquement être utilisé par des personnes en pleine possession de leurs capacités physiques, sensorielles et mentales et disposant des connaissances et de l'expérience requises. Toutes les autres personnes sont uniquement autorisées à utiliser l'appareil sous la surveillance ou la direction d'une personne chargée de leur sécurité.

Sécurité

**DANGER !****Dangers pour les enfants**

Assurez-vous d'une élimination correcte des enveloppes en matière plastique et des emballages. Ils ne doivent pas se trouver à proximité de bébés ou de jeunes enfants. Danger d'étouffement !

Veillez à ce que les enfants ne détachent pas de petites pièces de l'appareil (par exemple des boutons de commande ou similaires). Les enfants pourraient avaler les pièces et s'étouffer.

Ne laissez jamais des enfants seuls utiliser des appareils électriques.

**DANGER !****Décharge électrique due aux tensions élevées circulant à l'intérieur de l'appareil**

Des pièces sous haute tension sont installées à l'intérieur de l'appareil. Ne démontez jamais les caches de protection.

Les pièces à l'intérieur de l'appareil ne nécessitent aucun entretien de la part de l'utilisateur.



DANGER !

Décharge électrique due à un court-circuit

Utilisez toujours un câble d'alimentation électrique à trois fils et isolé correctement avec une fiche à contacts de protection. Ne modifiez ni le câble d'alimentation ni la fiche électrique. En cas de non-respect, il y a risque de décharge électrique et danger d'incendie et de mort. En cas de doute, veuillez contacter votre électricien agréé.



REMARQUE !

Conditions d'utilisation

L'appareil est conçu pour une utilisation en intérieur. Pour ne pas l'endommager, n'exposez jamais l'appareil à des liquides ou à l'humidité. Évitez toute exposition directe au soleil, un encrassement important ainsi que les fortes vibrations.



REMARQUE !

Alimentation électrique

Avant de raccorder l'appareil, contrôlez si la tension indiquée sur l'appareil correspond à la tension de votre réseau d'alimentation local et si la prise de courant est équipée d'un disjoncteur différentiel. En cas de non-observation, l'appareil pourrait être endommagé et l'utilisateur risquerait d'être blessé.

Lorsqu'un orage s'annonce ou que l'appareil ne doit pas être utilisé pendant une période prolongée, débranchez-le du secteur afin de réduire le risque de décharge électrique ou d'incendie.

3 Installation et mise en service

Sortez l'appareil de son emballage et vérifiez soigneusement l'absence de tout dommage avant de l'utiliser. Veuillez conserver l'emballage. Utilisez l'emballage d'origine ou vos propres emballages particulièrement appropriés au transport ou à l'entreposage afin de protéger l'appareil des secousses, de la poussière et de l'humidité pendant le transport et l'entreposage.

Câblage

Établissez les connexions tant que l'appareil n'est pas branché au secteur. Utilisez les câbles fournis pour toutes les connexions.

Les types de câbles suivants sont disponibles :



8 câbles standard (1:1), fiche - fiche, longueur 55 cm, pour l'alimentation respective d'une pédale d'effet avec 9 V $\overline{\sim}$, noir/blanc, pôle négatif à l'intérieur.



2 câbles standard (1:1), fiche - fiche, longueur 35 cm, pour l'alimentation respective d'une pédale d'effet avec 12 V $\overline{\sim}$ ou 12 V \sim , 1 \times rouge, 1 \times bleu, pôle négatif à l'intérieur.



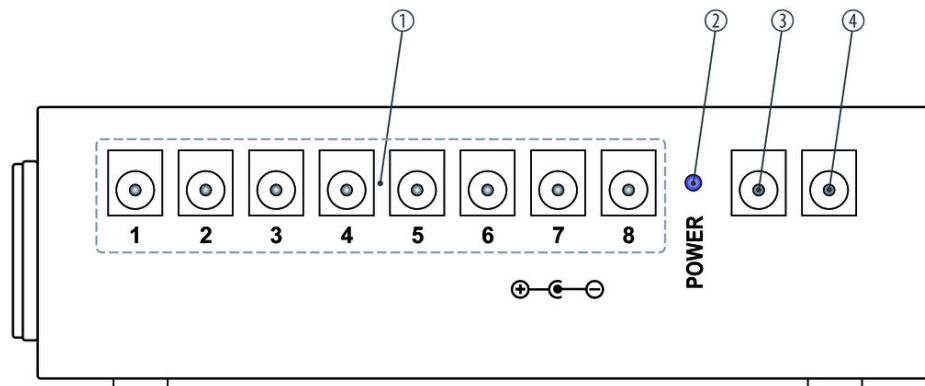
1 câble adaptateur avec fiche jack de 3,5 mm (1:1), fiche - prise, longueur 35 cm, pour l'alimentation d'une pédale d'effet.



3 câbles adaptateur fiche - prise pour l'inversion de la polarité (du pôle négatif à l'intérieur au pôle positif à l'intérieur), longueur 20 cm.

4 Composants et fonctions

Côté des connexions

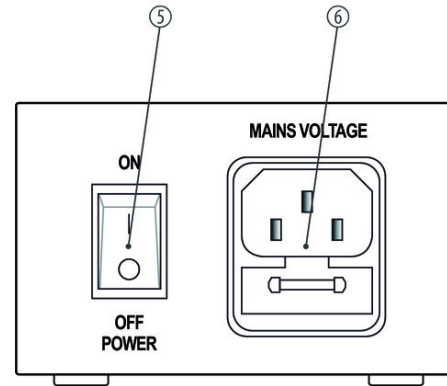


Powerplant

th.mann
MUSIC IS OUR PASSION

1	Prises de sortie pour l'alimentation de pédales d'effet avec une tension de 9 V $\overline{\text{---}}$.
2	POWER LED témoin bleue. Signale que l'appareil est alimenté en tension électrique. La LED s'éteint quelques secondes après la mise en arrêt du bloc d'alimentation.
3	Prise de sortie pour l'alimentation de pédales d'effet avec une tension de 12 V $\overline{\text{---}}$.
4	Prise de sortie pour l'alimentation de pédales d'effet avec une tension de 12 V \sim .

Vue du côté gauche

**5 POWER ON|OFF**

Interrupteur électrique de mise en marche ou en arrêt de l'appareil.

6 MAINS VOLTAGE

Connecteur d'alimentation CEI avec porte-fusible pour l'alimentation électrique.

5 Données techniques

Tension d'alimentation	230 V ~ 50 Hz
Fusible	5mm x 20 mm , 0,1 A, 250 V, rapide
Puissance consommée	1,54 W
Tension de sortie	8 × 9 V $\overline{=}$, au total 500 mA max. 1 × 12 V $\overline{=}$, 500 mA max. 1 × 12 V \sim , 500 mA max.
Dimensions (L × P × H)	165 mm × 85 mm × 50 mm
Poids	1 kg

6 Protection de l'environnement

Recyclage des emballages



Pour les emballages, des matériaux écologiques ont été retenus qui peuvent être recyclés sous conditions normales. Assurez-vous d'une élimination correcte des enveloppes en matière plastique et des emballages.

Ne jetez pas tout simplement ces matériaux, mais faites en sorte qu'ils soient recyclés. Tenez compte des remarques et des symboles sur l'emballage.

Recyclage de votre ancien appareil



Ce produit relève de la directive européenne relative aux déchets d'équipements électriques et électroniques (DEEE) dans sa version en vigueur. Il ne faut pas éliminer votre ancien appareil avec les déchets domestiques.

Recyclez ce produit par l'intermédiaire d'une entreprise de recyclage agréée ou les services de recyclage communaux. Respectez la réglementation en vigueur dans votre pays. En cas de doute, contactez le service de recyclage de votre commune.



