

**the
box**

MA8/2 CL
monitor activo

Musikhaus Thomann

Thomann GmbH

Hans-Thomann-Straße 1

96138 Burgebrach

Alemania

Teléfono: +49 (0) 9546 9223-0

Correo electrónico: info@thomann.de

Internet: www.thomann.de

04.09.2015, ID: 137596

Índice

1	Información general.....	4
2	Instrucciones de seguridad.....	7
3	Características técnicas.....	12
4	Montaje.....	13
5	Conexiones y elementos de mando.....	15
6	Datos técnicos.....	18
7	Cables y conectores.....	19
8	Protección del medio ambiente.....	23


1 Información general


Este manual de instrucciones contiene información importante sobre el funcionamiento seguro del equipo. Lea y siga los avisos de seguridad e instrucciones especificados. Guarde este manual de instrucciones para consultarlo cuando sea necesario. Asegúrese de que todas las personas que utilicen el equipo tengan acceso a este manual. En caso de revender el equipo, entregue el manual de instrucciones al nuevo usuario.

Nuestros productos están sujetos a un proceso de desarrollo continuo. Por lo tanto, están sujetos a cambios sin previo aviso.

Símbolos y palabras de advertencia

En esta sección, se detallan los símbolos y palabras de advertencia que figuran en el presente manual de instrucciones.

Palabra de advertencia	Significado
¡PELIGRO!	Esta combinación de símbolo y palabra de advertencia indica una situación de peligro inminente que, si no se evita, provoca la muerte o lesiones graves.
¡ATENCIÓN!	Esta combinación de símbolo y palabra de advertencia indica una situación de peligro potencial que, si no se evita, puede provocar lesiones leves o moderadas.
¡AVISO!	Esta combinación de símbolo y palabra de advertencia indica una situación de peligro potencial que, si no se evita, puede provocar daños materiales y ambientales.
Señal de advertencia	Clase de peligro
	Riesgo eléctrico.

Señal de advertencia	Clase de peligro
	Peligro en general.

2 Instrucciones de seguridad

Uso previsto

Este equipo ha sido diseñado para la audiodifusión. Utilice el equipo solamente para el uso previsto descrito en este manual de instrucciones. Cualquier otro uso y el incumplimiento de las condiciones de servicio se consideran usos inadecuados que pueden provocar daños personales y materiales. No se asume ninguna responsabilidad por daños ocasionados por uso inadecuado.

El equipo sólo puede ser utilizado por personas que tengan suficiente capacidad física, sensorial y mental, así como el respectivo conocimiento y experiencia. Otras personas sólo pueden utilizar el equipo bajo la supervisión o instrucción de una persona responsable de su seguridad.

Seguridad



¡PELIGRO!

Peligros para niños

Deseche todos los materiales de embalaje siguiendo las normas y reglamentaciones aplicables en el país. Mantenga las hojas de plástico y demás materiales fuera del alcance de los niños. ¡Peligro de asfixia!

Preste atención a que los niños no arranquen piezas pequeñas del equipo (por ejemplo botones de mando o similares). Los niños podrían tragar las piezas y asfixiarse.

Nunca deje a los niños solos utilizar equipos eléctricos.



¡PELIGRO!

Alto voltaje. Riesgo de descarga eléctrica

El equipo contiene componentes que conducen alta tensión eléctrica. No retire nunca las cubiertas de protección.

En el interior del equipo no se encuentra ningún componente que requiera mantenimiento por parte del usuario.



¡PELIGRO!

Descarga eléctrica por cortocircuito

Utilice únicamente cables de corriente de tres hilos y adecuadamente aislados con conector tipo Schuko. No manipule el cable de red ni el conector de alimentación. ¡Peligro de descarga eléctrica! ¡Peligro de muerte! En caso de duda, contacte con un electricista cualificado.



¡ATENCIÓN!

Posibles lesiones auditivas

El equipo puede generar determinado volumen de sonido que puede causar pérdida transitoria o permanente de la capacidad auditiva. Si se usa durante un largo periodo de tiempo, ciertos niveles de ruido que no eran aparentemente críticos, pueden causar problemas auditivos.

Baje inmediatamente el volumen al percibir un zumbido en los oídos o sufrir pérdidas de la capacidad auditiva. Si no es posible, mantenga una distancia mayor o use protección auditiva adecuada.



¡AVISO!

Peligro de incendios

Procure no tapan el equipo ni las rejillas de ventilación del mismo. No sitúe el equipo cerca de fuentes de calor. Evite cualquier contacto con el fuego.



¡AVISO!

Condiciones de uso

El equipo sólo debe utilizarse en lugares cerrados. Para prevenir daños, evite la humedad y cualquier contacto del equipo con líquidos. Evite la luz solar directa, suciedad y vibraciones fuertes.



¡AVISO!

Alimentación de corriente

Antes de conectar el equipo, asegúrese de que los datos de alimentación del equipo se correspondan con las especificaciones de la red local y si la toma de corriente de red dispone de un interruptor del circuito de fallos de conexión a tierra (FI). ¡Peligro de daños personales y/o materiales!

En caso de tormentas o de uso ocasional, desconecte la alimentación de corriente desenchufando el conector de la toma de corriente para prevenir descargas eléctricas o incendios.

3 Características técnicas

Características específicas del equipo:

- Terminal combinado XLR/jack de 6,35 mm (entrada)
- Inserto tipo XLR (salida)
- Caja trapezoidal para el uso como monitor en el escenario
- Asa de transporte
- Brida para el montaje sobre trípodes (opción)
- Estuche de protección (opción)

4 Montaje

Antes del primer uso, desembale y compruebe el producto cuidadosamente por daños. Guarde el embalaje original del equipo. Para proteger el equipo adecuadamente contra vibraciones, humedad y partículas de polvo durante el transporte y/o en almacén, utilice el embalaje original, o bien otros materiales de embalaje y transporte propios que aseguren la suficiente protección.

Se deben conectar todos los cables antes de encender el equipo. Para todas las conexiones de audio, se deben utilizar cables de alta calidad y lo más cortos posible.



¡AVISO!

Posibles daños causados por los campos magnéticos

Los altavoces generan un campo magnético estático. Por ello, asegúrese de que los equipos que pueden verse afectados o dañados por un campo magnético externo estén a una distancia apropiada.



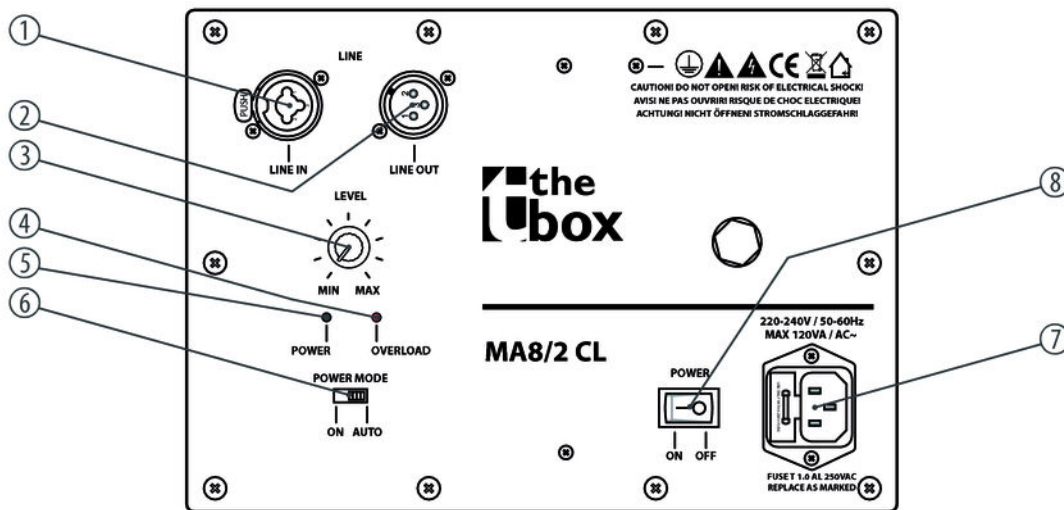
¡AVISO!

Utilización con trípodes

Si el equipo está montado en un trípode, asegúrese de que está firme y de que el peso del equipo no sobrepasa la capacidad de carga permitida del trípode.

5 Conexiones y elementos de mando

Cara posterior



MA8/2 CL

1	Terminal combinado de XLR/jack LINE IN Entrada para señales balanceadas y no balanceadas a nivel de línea.
2	Inserto XLR LINE OUT Salida balanceada a nivel de línea para la transmisión de la señal a otras unidades de audio.
3	Regulador LEVEL Regulador del volumen.
4	LED OVERLOAD Este LED se ilumina rojo al rebasar el máximo nivel de entrada. En tal caso, baje el nivel de la señal de entrada por medio del regulador de LEVEL .
5	LED POWER Este LED se ilumina verde al encender el equipo, señalizando la disponibilidad de la tensión de alimentación

6	<p>Selector de POWER MODE</p> <p>Por medio de este selector, se cambia entre los modos de standby automático y funcionamiento continuo.</p> <p>AUTO: Cuando el interruptor principal se encuentra en la posición de ON, el equipo se activa en el momento de entrar una señal acústica. Transcurridos algunos minutos sin entrar ninguna señal, el equipo cambia automáticamente al modo de standby.</p> <p>ON: Cuando el interruptor principal se encuentra en la posición de ON, el equipo permanece activado de forma permanente.</p>
7	<p>Conector de alimentación integrado, con portafusibles.</p> <p>En caso de que el fusible de red quede destruido, se debe reemplazar por otro nuevo del mismo tipo. Tenga en cuenta que antes de cambiar el fusible es imprescindible desconectar la tensión de alimentación.</p>
7	<p>Interruptor principal POWER</p> <p>para encender y apagar la alimentación de corriente del equipo.</p>

6 Datos técnicos

Equipamiento	1 altavoz de 8 pulgadas
Entrada	terminal combinado XLR/jack de 6,35 mm
Salida	Inserto XLR
Rango de frecuencias	80 Hz ... 20 kHz
Potencia de salida	70 W (RMS)
Máxima presión acústica (SPL)	115 dB
Alimentación	220 – 240 V ~ (AC), 50/60 Hz
Consumo de energía	120 W
Dimensiones (ancho × altura × prof.)	285 mm × 275 mm × 325 mm
Peso	7,5 kg

7 Cables y conectores

Introducción

En este capítulo, se describen los cables y conectores requeridos para establecer las conexiones adecuadas entre los equipos involucrados en su instalación de sonorización.

Tenga en cuenta que, particularmente en el ámbito de "sonido & iluminación", es imprescindible respetar minuciosamente esta información ya que en muchas ocasiones la mera posibilidad de enchufar entre sí dos conectores macho y hembra no necesariamente significa que el cable utilizado sea el adecuado, con la consecuencia de que la instalación no funciona y hasta dañar, por ejemplo, una etapa de potencia, o causar cortocircuitos eléctricos.

Líneas balanceadas y no balanceadas

La transmisión de señales acústicas de equipos de HiFi y a nivel semi-profesional se realiza, en la mayoría de los casos, por medio de líneas no balanceadas, utilizando, por ejemplo, cables de instrumentos de dos conductores (uno de masa y apantallamiento, el otro para la transmisión de la propia señal).

Dichas líneas, no obstante, son muy sensibles a las interferencias electromagnéticas. Este efecto resulta aún más importante si es por transmitir señales de bajo nivel, como por ejemplo de micrófonos, o bien si se utilizan cables muy largos.

Por esta razón, a nivel profesional se prefieren líneas balanceadas que aseguran la transmisión de la señal acústica a través de grandes distancias sin ningún tipo de interferencias. Aparte de los conductores de masa y de la señal acústica, las líneas balanceadas utilizan otro conductor tercero que también transmite la señal acústica pero con fase invertida 180°.

Puesto que las interferencias afectan en la misma medida a los dos conductores de señales, quedarán eliminadas por completo gracias a la sustracción de la señal normal e invertida, obteniendo así la mera señal útil sin ningún tipo de interferencia.

Conector jack de 6,35 mm, dos polos (mono, no balanceado)



1	señal
2	masa

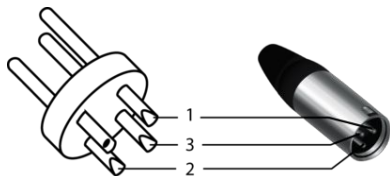
Conector jack de 6,35 mm, tres polos (mono, balanceado)

1	señal (fase normal, +)
2	señal (fase invertida, -)
3	masa

Conector jack de 6,35 mm, tres polos (estéreo, no balanceado)

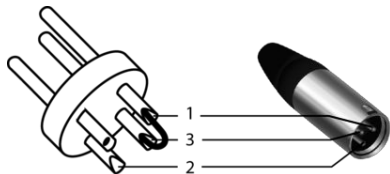
1	señal (canal izquierdo)
2	señal (canal derecho)
3	masa

Conector XLR (balanceado)



1	masa, apantallamiento
2	señal (fase normal, +)
3	señal (fase invertida, -)

Conector XLR (no balanceado)



1	masa, apantallamiento
2	señal
3	punteado con pin 1

8 Protección del medio ambiente

Reciclaje de los materiales de embalaje



El embalaje no contiene ningún tipo de material que requiera un tratamiento especial.

Deseche todos los materiales de embalaje siguiendo las normas y reglamentaciones aplicables del país de que se trate.

No tire los materiales a la basura doméstica sino entréguelos en un centro de reciclaje autorizado. Respete los rótulos y avisos que se encuentran en el embalaje.

Reciclaje del producto



Este equipo es sujeto a la Directiva Europea sobre el tratamiento de residuos de aparatos eléctricos y electrónicos (RAEE). ¡No echar a la basura deoméstica!

Entregue el producto y sus componentes en un centro de reciclaje autorizado. Respete todas las normas y reglamentaciones aplicables del país de que se trate. En caso de dudas, contacte con las autoridades responsables.

MA8/2 CL



