



**the**  
**box** **pro**

SB 115A

aktiver subwoofer

Musikhaus Thomann e.K.  
Treppendorf 30  
96138 Burgebrach  
Deutschland  
Telefon: +49 (0) 9546 9223-0  
E-Mail: [info@thomann.de](mailto:info@thomann.de)  
Internet: [www.thomann.de](http://www.thomann.de)

27.09.2012

# Inhaltsverzeichnis

<b>1</b>	<b>Allgemeine Hinweise</b> .....	<b>4</b>
<b>2</b>	<b>Sicherheitshinweise</b> .....	<b>7</b>
<b>3</b>	<b>Leistungsmerkmale</b> .....	<b>12</b>
<b>4</b>	<b>Installation</b> .....	<b>13</b>
	4.1 Anschlussbelegung.....	14
	4.2 Tipps zum Umgang mit Lautsprechern.....	15
<b>5</b>	<b>Anschlüsse und Bedienelemente</b> .....	<b>16</b>
<b>6</b>	<b>Technische Daten</b> .....	<b>19</b>
<b>7</b>	<b>Umweltschutz</b> .....	<b>21</b>

# 1 Allgemeine Hinweise



Diese Bedienungsanleitung enthält wichtige Hinweise zum sicheren Betrieb des Geräts. Lesen und befolgen Sie die angegebenen Sicherheitshinweise und Anweisungen. Bewahren Sie die Anleitung zum späteren Nachschlagen auf. Sorgen Sie dafür, dass sie allen Personen zur Verfügung steht, die das Gerät verwenden. Sollten Sie das Gerät verkaufen, achten Sie bitte darauf, dass der Käufer diese Anleitung erhält.

Unsere Produkte unterliegen einem Prozess der kontinuierlichen Weiterentwicklung. Daher bleiben Änderungen vorbehalten.

## Symbole und Signalwörter

In diesem Abschnitt finden Sie eine Übersicht über die Bedeutung der Symbole und Signalwörter, die in dieser Bedienungsanleitung verwendet werden.

Signalwort	Bedeutung
<b>GEFAHR!</b>	Diese Kombination aus Symbol und Signalwort weist auf eine unmittelbar gefährliche Situation hin, die zum Tod oder zu schweren Verletzungen führt, wenn sie nicht gemieden wird.
<b>VORSICHT!</b>	Diese Kombination aus Symbol und Signalwort weist auf eine möglicherweise gefährliche Situation hin, die zu geringfügigen oder leichten Verletzungen führen kann, wenn sie nicht gemieden wird.
<b>HINWEIS!</b>	Diese Kombination aus Symbol und Signalwort weist auf eine möglicherweise gefährliche Situation hin, die zu Sach- und Umweltschäden führen kann, wenn sie nicht gemieden wird.

Warnzeichen	Art der Gefahr
	Warnung vor gefährlicher elektrischer Spannung.
	Warnung vor einer Gefahrenstelle.

## 2 Sicherheitshinweise

### **Bestimmungsgemäßer Gebrauch**

Dieses Gerät ist zur Beschallung konzipiert. Verwenden Sie das Gerät ausschließlich wie in dieser Bedienungsanleitung beschrieben. Jede andere Verwendung sowie die Verwendung unter anderen Betriebsbedingungen gelten als nicht bestimmungsgemäß und können zu Personen- oder Sachschäden führen. Für Schäden, die aus nicht bestimmungsgemäßem Gebrauch entstehen, wird keine Haftung übernommen.

Das Gerät darf nur von Personen benutzt werden, die über ausreichende physische, sensorische und geistige Fähigkeiten sowie über entsprechendes Wissen und Erfahrung verfügen. Andere Personen dürfen das Gerät nur benutzen, wenn sie von einer für ihre Sicherheit zuständigen Person beaufsichtigt oder angeleitet werden.



**GEFAHR!**

**Gefahren für Kinder**

Sorgen Sie dafür, dass Kunststoffhüllen, Verpackungen, etc. ordnungsgemäß entsorgt werden und sich nicht in der Reichweite von Babys und Kleinkindern befinden. Erstickungsgefahr!

Achten Sie darauf, dass Kinder keine Kleinteile vom Gerät (z.B. Bedienknöpfe o.ä.) lösen. Sie könnten die Teile verschlucken und daran ersticken!

Lassen Sie Kinder nicht unbeaufsichtigt elektrische Geräte benutzen.



**GEFAHR!**

**Elektrischer Schlag durch hohe Spannungen im Geräteinneren**

Im Inneren des Geräts befinden sich Teile, die unter hoher elektrischer Spannung stehen. Entfernen Sie niemals Abdeckungen. Im Geräteinneren befinden sich keine vom Benutzer zu wartenden Teile.





**GEFAHR!**

**Elektrischer Schlag durch Kurzschluss**

Verwenden Sie immer ein ordnungsgemäß isoliertes dreiadriges Netzkabel mit einem Schutzkontaktstecker. Nehmen Sie am Netzkabel und am Netzstecker keine Veränderungen vor. Bei Nichtbeachtung kann es zu einem elektrischen Schlag kommen und es besteht Brand- und Lebensgefahr. Falls Sie sich unsicher sind, wenden Sie sich an einen autorisierten Elektriker.



**VORSICHT!**

**Mögliche Gehörschäden**

Das Gerät kann Lautstärken erzeugen, die zu vorübergehender oder permanenter Beeinträchtigung des Gehörs führen können. Über einen längeren Zeitraum können auch scheinbar unkritische Pegel Hörschäden verursachen.

Reduzieren Sie die Lautstärke sofort, falls Ohrgeräusche oder Ausfälle des Gehörs auftreten sollten. Ist das nicht möglich, halten Sie einen größeren Abstand oder verwenden Sie ausreichenden Gehörschutz.



### **VORSICHT!**

#### **Verletzungsgefahr durch hohes Gewicht**

Wegen des hohen Gewichts des Geräts sind immer mindestens zwei Personen für den Transport und die Montage erforderlich.



### **HINWEIS!**

#### **Brandgefahr**

Decken Sie niemals die Lüftungsschlitze ab. Montieren Sie das Gerät nicht direkt neben einer Wärmequelle. Halten Sie das Gerät von offenem Feuer fern.



### **HINWEIS!**

#### **Betriebsbedingungen**

Das Gerät ist für die Benutzung in Innenräumen ausgelegt. Um Beschädigungen zu vermeiden, setzen Sie das Gerät niemals Flüssigkeiten oder Feuchtigkeit aus. Vermeiden Sie direkte Sonneneinstrahlung, starken Schmutz und starke Vibrationen.



### **HINWEIS!**

#### **Stromversorgung**

Bevor Sie das Gerät anschließen, überprüfen Sie, ob die Spannungsangabe auf dem Gerät mit Ihrem örtlichen Stromversorgungsnetz übereinstimmt und ob die Netzsteckdose über einen Fehlerstromschutzschalter (FI) abgesichert ist. Nichtbeachtung kann zu einem Schaden am Gerät und zu Verletzungen des Benutzers führen.

Wenn Gewitter aufziehen oder wenn Sie das Gerät längere Zeit nicht benutzen wollen, trennen Sie es vom Netz, um die Gefahr eines elektrischen Schlags oder eines Brands zu verringern.

### 3 Leistungsmerkmale

- 15-Zoll-Basslautsprecher
- Ausgangsleistung: 300 W
- Frequenzbereich: 35...260 Hz
- Regelbarer Hochpassfilter
- XLR-Eingang/-Ausgang
- Trapezförmiges Gehäuse mit Stativ-Flansch

## 4 Installation

Packen Sie das Gerät aus und überprüfen Sie es sorgfältig auf Schäden, bevor Sie es verwenden. Heben Sie die Verpackung auf. Um das Gerät bei Transport und Lagerung optimal vor Erschütterungen, Staub und Feuchtigkeit zu schützen, benutzen Sie die Originalverpackung oder eigene, besonders dafür geeignete Transport- bzw. Lagerungsverpackungen.

Stellen Sie alle Verbindungen her, solange das Gerät ausgeschaltet ist. Benutzen Sie für alle Verbindungen hochwertige Kabel, die möglichst kurz sein sollten.



### **HINWEIS!**

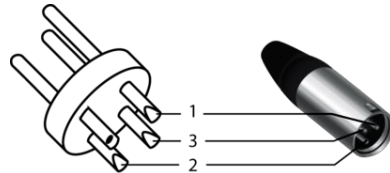
#### **Mögliche Sachschäden durch Magnetfelder**

Durch Lautsprecher wird ein statisches Magnetfeld erzeugt. Sorgen Sie daher für einen entsprechenden Abstand zu Geräten, die durch ein äußeres Magnetfeld beeinträchtigt oder beschädigt werden können.

## 4.1 Anschlussbelegung

Sie können XLR-Steckverbinder symmetrisch oder unsymmetrisch beschalten. Im Folgenden erhalten Sie eine Übersicht über die verschiedenen Möglichkeiten.

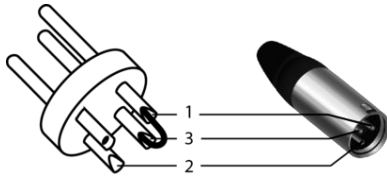
### XLR-Anschlüsse für Signalein-/ausgänge



XLR-Einbaubuchsen dienen als Signaleingänge, XLR-Einbaustecker dienen als Signalausgänge. Zeichnung und Tabelle zeigen die XLR-Pinbelegung.

Symmetrische Beschaltung:

1	Masse
2	Positives Signal (+)
3	Negatives Signal (-)



Unsymmetrische Beschaltung:

1	Masse
2	Signal
3	Gebrückt mit Pin 1

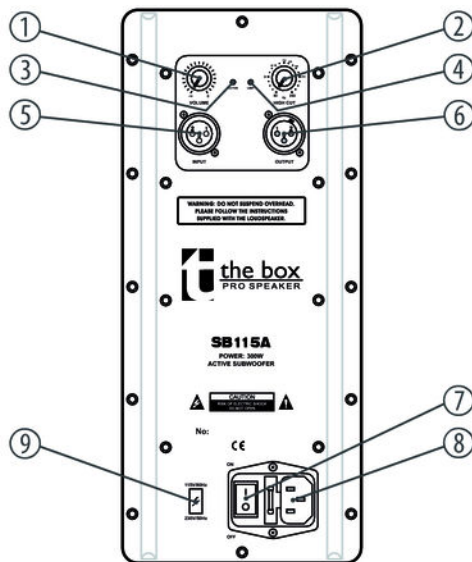
## 4.2 Tipps zum Umgang mit Lautsprechern

Sie sollten die Lautsprecher immer so aufstellen, dass deren Schallsignale ungehindert das Publikum erreichen können. Oft ist es dafür hilfreich, die Lautsprecher auf Stativen zu positionieren. Die Zuhörerfläche kann dadurch gleichmäßig mit maximaler Reichweite beschallt werden.

Verwenden Sie ausschließlich hochwertige Kabel zum Betrieb Ihrer Geräte. Nur so erreichen Sie maximale Soundqualität.

Wenn während des Betriebs Verzerrungen zu hören sind, ist die Aktivbox übersteuert. Dies kann zu dauerhaften Schäden führen. Regeln Sie die Lautstärke herunter, sobald Verzerrungen hörbar sind.

## 5 Anschlüsse und Bedienelemente





1	<b>VOLUME</b> Regler zum Einstellen der Lautstärke. Drehen Sie den Regler im Uhrzeigersinn, um die Lautstärke zu erhöhen, bzw. gegen den Uhrzeigersinn, um die Lautstärke zu verringern.
2	<b>HIGH CUT</b> Regler zum Einstellen der Frequenz des Hochpassfilters in einem Bereich von 80 bis 250 Hz.
3	<b>LED ACTIVE</b> Anzeige des Betriebszustands. Die LED leuchtet dauerhaft im Betrieb.
4	<b>LED LIMIT</b> Zeigt Übersteuerung an. Wenn die LED flackert oder leuchtet, ist der Pegel des Eingangssignals zu hoch.
5	<b>INPUT</b> Line-Eingang zum Anschluss des Subwoofers an die PA.
6	<b>OUTPUT</b> Line-Ausgang zum Anschluss eines Mittel- oder Hochton-Lautsprechers, ausgeführt als XLR-Einbaustecker.

7 **ON | OFF**

Netzschalter zum Ein- und Ausschalten des Geräts.

8 Kaltgeräteeinbaustecker mit Sicherungshalter für die Stromversorgung.

9 **115V/60Hz | 230V/50Hz**

Wahlschalter für die Versorgungsspannung. Stellen Sie vor dem Einschalten des Geräts sicher, dass die Schalterstellung der ortsüblichen Versorgungsspannung entspricht!

## 6 Technische Daten

System	Aktiver Subwoofer
Bestückung	1 × 15-Zoll-Basslautsprecher
Anschlüsse	XLR-Eingang XLR-Ausgang
Frequenzbereich	40 Hz ... 180 Hz (-3 dB) 35 Hz ... 260 Hz (-10 dB)
Schalldruckpegel, Abstand 1 m	120 dB
Ausgangsleistung	300 W
Verzerrung	0,02 %
Lastimpedanz	8 Ω
Eingangsimpedanz	20 kΩ

## Technische Daten

---

Energieversorgung	230 V ~ (AC), 50/60 Hz 115 V ~ (AC), 50/60 Hz
Gehäuse	Polypropylen, trapezförmig, schwarz
Abmessungen (B × H × T)	485 mm × 700 mm × 460 mm
Gewicht	30,5 kg

## 7 Umweltschutz

### Verpackungsmaterial entsorgen



Für die Verpackungen wurden umweltverträgliche Materialien gewählt, die einer normalen Wiederverwertung zugeführt werden können.

Sorgen Sie dafür, dass Kunststoffhüllen, Verpackungen, etc. ordnungsgemäß entsorgt werden.

Werfen Sie diese Materialien nicht einfach weg, sondern sorgen Sie dafür, dass sie einer Wiederverwertung zugeführt werden. Beachten Sie die Hinweise und Kennzeichen auf der Verpackung.

### Entsorgen Ihres Altgeräts



Dieses Produkt unterliegt der europäischen Richtlinie 2002/96/EG. Entsorgen Sie Ihr Altgerät nicht mit dem normalen Hausmüll.

Entsorgen Sie das Produkt über einen zugelassenen Entsorgungsbetrieb oder über Ihre kommunale Entsorgungseinrichtung. Beachten Sie dabei die in Ihrem Land geltenden Vorschriften. Setzen Sie sich im Zweifelsfall mit Ihrer Entsorgungseinrichtung in Verbindung.





